

Trekkrunner®




Håll dig i form med ArtSport och Kinomap



1. Installera appen

Ladda ner Kinomap-appen på din smartphone eller surfplatta och skapa ett konto



2. Anslut till träningsmaskinen

Anslut via appen.



3. Börja träna!

Välj bland tusentals videor i appen och utforska världen medan du tränar.

Observera att det här är appar från externa tillverkare. Vi tar därför inget ansvar för tillgängligheten, funktionaliteten eller innehållet i dessa appar.



Våra löpband Speedrunner 3500 och 7000 är utrustade med Kinomap-funktionen. Se baksidan för mer information.

Ladda ner appen gratis på:



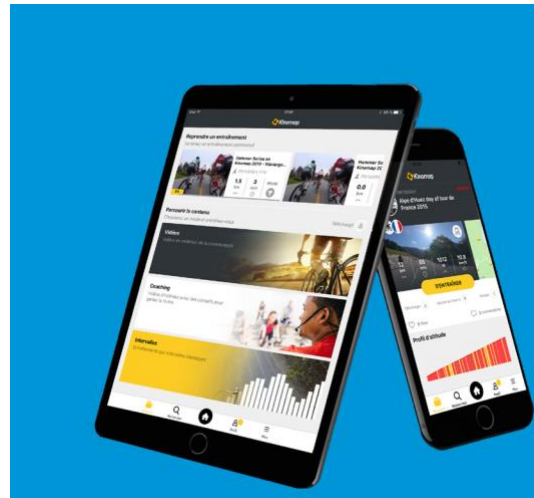
Observera att efter den kostnadsfria testfasen måste en månadsprenumeration tecknas för att Kinomap-appen alla funktioner ska kunna användas.

Skapa ditt konto.

Gå in på Kinomaps hemsida.
 Ange adressen www.kinomap.com/en i din webbläsare
 Klicka på "Login".
 Klicka på "Create my account".
 Skapa ditt personliga konto.

Obs! När du startar appen första gången får du en kort introduktion till appen.

Anslut din träningsmaskin*



*I de följande exempelinstruktioner var appen ansluten till löpbandet "GOWELL TREADMILL". Appen finns självklart med engelskt språk.



STARTEN



VERBINDUNG



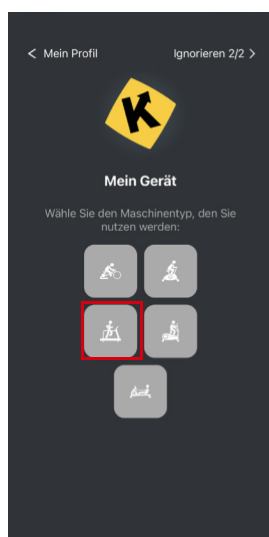
VERBINDUNG

Öppna din App.


Tryck på **Start**.

Tryck på **Connection**.

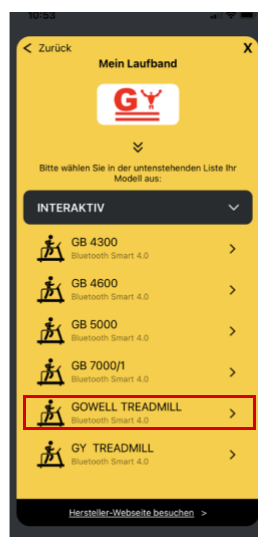
Fyll i dina **Användaruppgifter** i de angivna fälten och tryck på **Login Connection**.



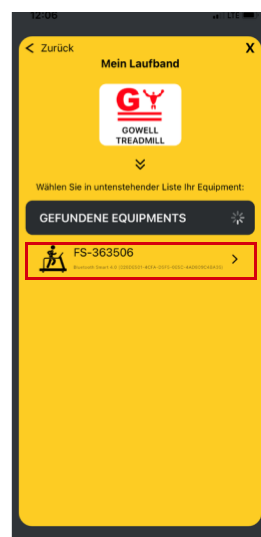
Välj din **träningsmaskin**.



Hitta **Tillverkaren** för din maskin och tryck på deras **Ikön**.



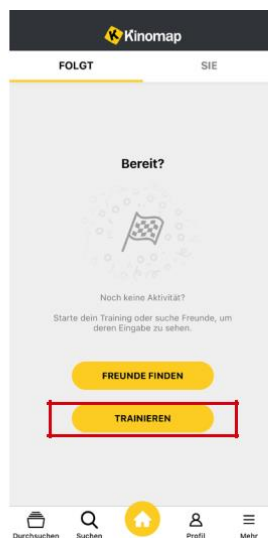
Välj den **Modell** du har.



Tryck på din **Modell** när den hittats och visas högst upp i listan.



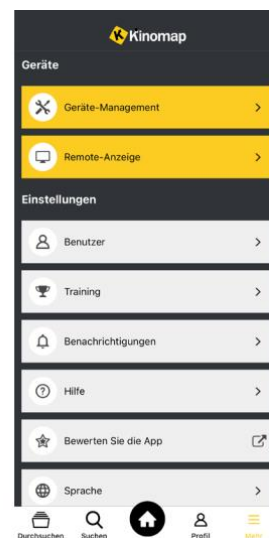
Din maskin är nu kopplad till appen.
 Tryck på **Start**.



Tryck på **Excercise**.



I menyn **Browse** kan du se din träningshistorik och dina anslutna maskiner.



Från menyn **More**, tryck på **Device Management** för att se vilka fler maskiner du kan ansluta.